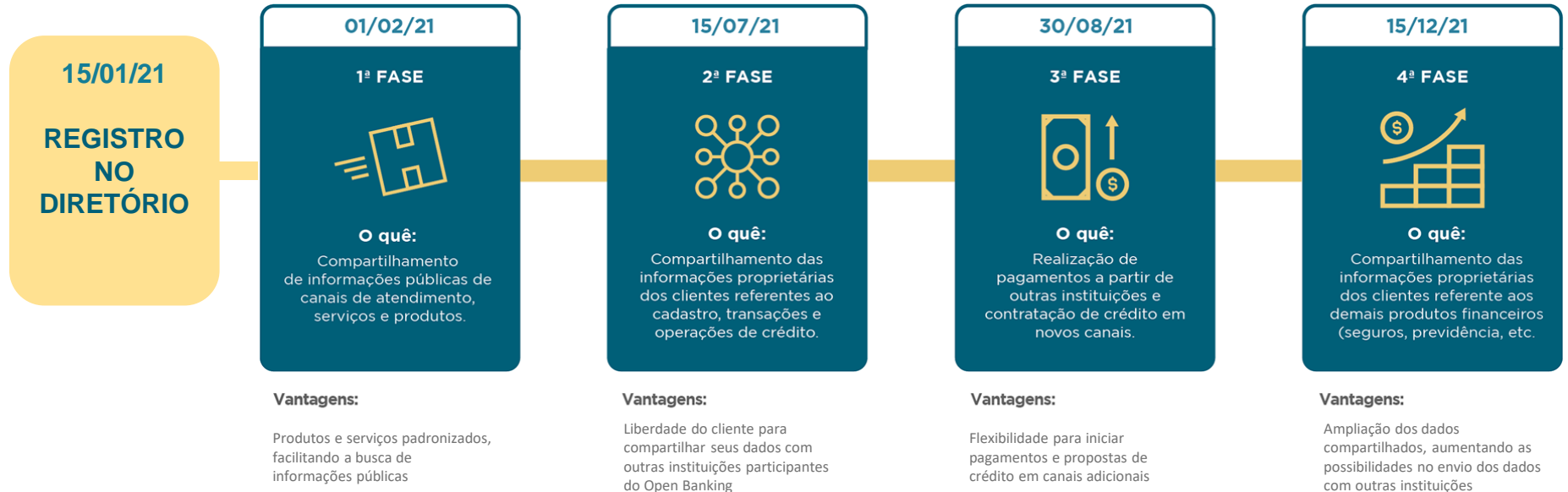


OpenBanking

Passo a passo de cadastro no diretório

Cronograma da implementação



**Já enviou os dados do iniciador
de cadastro?**

cadastro@openbankingbr.org

OpenBanking

Acesse o diretório e clique em "Registro"

<https://web.directory.openbankingbrasil.org.br>



Faça login no Connect.

 NOME DE USUÁRIO OU EMAIL

 SENHA

ESQUECEU A SENHA?

Assinar em

Não possui uma conta? [Registro](#)

Preencha suas informações e lembre-se de usar seu e-mail corporativo

**Senha deve ter entre 8 e 24 caracteres com letras maiúsculas, minúsculas, números e ao menos um carácter especial*

***Lembre-se de selecionar a opção caso você possua e-CPF*

Registre-se para uma conta.

PRIMEIRO NOME

SOBRENOME

ENDEREÇO DE E-MAIL

+55



NÚMERO DE TELEFONE

SENHA

CONFIRME A SENHA

IDENTIDADE CPF



Você possui um e-cpf?

Registro

Já tem uma conta? [Assinar em](#)

Para verificar a sua conta, você receberá uma senha de uso único (OTP) no número de celular e no e-mail que você forneceu no passo anterior

**Caso não tenha recebido o código, clique em "Reenviar OTP"*

Verifique sua conta.

Enviamos alguns códigos de verificação.
Verifique sua caixa de entrada.

Digite o OTP enviado para

ENDEREÇO DE E-MAIL

CÓDIGO DE VERIFICAÇÃO DE EMAIL

Digite o OTP enviado para

TELEFONE

CÓDIGO DE VERIFICAÇÃO DO NÚMERO DE TE...

Verificar

Reenviar OTP

Você vai receber um e-mail com o título "Verificação da sua conta no diretório do Open Banking Brasil"

Copie e cole o código



Você também vai receber um código por SMS no telefone celular que você nos forneceu *"Verificação da sua conta no diretório do Open Banking Brasil"*

Copie e cole o código



O código de segurança para autenticar telefone no diretório do Open Banking Brasil é 258278

**Caso não tenha recebido o código por SMS, clique em "Reenviar OTP" - porém lembre-se que você também terá um novo código no seu e-mail*

Você vai precisar fazer uma autenticação de dois fatores:

baixe o aplicativo de autenticação de sua preferência*, digitalize o QR code que aparece na página e forneça a senha de uso único

**Google Authenticator, Microsoft Authenticator, LastPass Authenticator, 1Password, entre outros*

Autenticação de dois fatores.

Digitalize o código QR e digite a senha de uso único para concluir o processo de autenticação.

SENHA DE USO ÚNICO

Assinar em



Precisamos que você assine o Termo de Aceite com as suas informações pessoais. Vamos te enviar esse documento via DocuSign. Para acessá-lo, copie o código daqui

Carregue a confirmação da assinatura

ⓘ Pedido de assinatura de documento incompleto

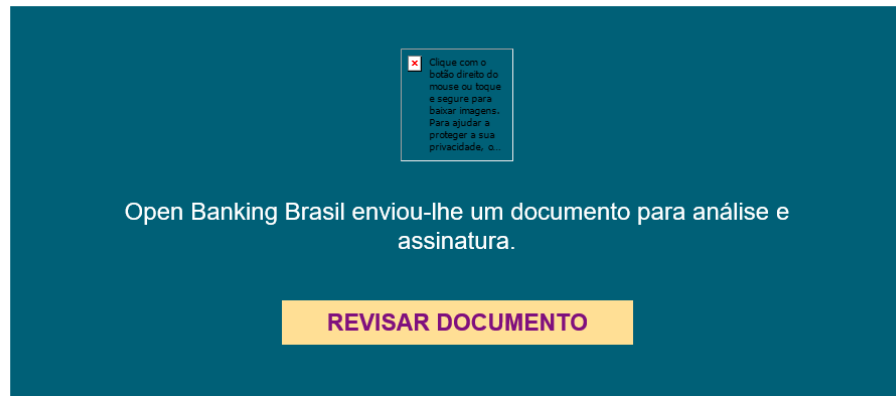
Por favor, assine o documento enviado para sua caixa de entrada. Código de acesso:

65683

Verificar status

No seu e-mail cadastrado,
você receberá uma
mensagem do remetente
dse@eumail.docusign.net

Clique em “REVISAR
DOCUMENTO”



Open Banking Brasil
diretorio@openbankingbrasil.org.br

Cole o código de acesso na tela de validação do DocuSign e clique em “VALIDAR”

Insira o código de acesso para visualizar o documento



O remetente solicitou que você insira um código de acesso secreto antes de analisar o documento. Você deve ter recebido um código de acesso em outra comunicação. Insira o código e valide-o para continuar a visualizar o documento.

Código de acesso

VALIDAR

NÃO RECEBI UM CÓDIGO DE ACESSO

**Aqui você terá os
detalhes do Termo de
Aceite.**

**Revise os dados e assine
o documento**

OpenBanking

Onboarding

Diretório de Participantes

Confirmação de Detalhes Individuais
Termo de Aceite

O selo de assinatura do e-CPF vai estar inseridos no Termo de Aceite que foi assinado

OpenBanking


Diretório de Participantes

O Diretório dos Participantes é o principal componente arquitetônico do Open Banking - que permite o compartilhamento padronizado de dados, produtos e serviços relacionados aos clientes, pelas instituições financeiras e demais instituições autorizadas pelo Banco Central do Brasil através da abertura e integração de plataformas e Infraestruturas de sistemas de informações (APIs), de forma segura, ágil e conveniente.

O Diretório dos Participantes é um serviço de gerenciamento de identidade e acesso que fornece informações da lista de permissões de acesso às APIs e dos participantes que foram autorizados / registrados.

Os recursos funcionais do Diretório dos Participantes são divididos em:

- Gerenciar a identidade e acesso dos participantes
- Gerenciar os certificados digitais
- Gerenciar as informações de diretório (manter e gerenciar as informações das entidades participantes por meio de APIs)




OpenBanking

Confirmação de Detalhes Individuais

Data da Confirmação	08 January 2021
Primeiro Nome	#####
Último Nome	#####
CPF	#####
Celular	#####
E-mail	#####

Eu confirmo que os detalhes acima estão corretos


Assinado por: 

Nome: #####

Data: 08 January 2021

Termo de Aceite

EU, #####, CPF ##### entendo que a credencial temporária que recebi pode ser usada para administrar qualquer entidade participante do Open Banking e autorizada pelo BACEN da qual eu seja um responsável/administrador. Essa credencial temporária de acesso será usada para iniciar processos na plataforma de Diretório dos Participantes que podem impactar significativamente a capacidade da organização de participar do ecossistema do Open Banking. Entendo que sou o único responsável pela segurança e uso dessa credencial temporária de acesso e confirmo que não a compartilharei a credencial temporária de acesso com outras pessoas ou entidades.

Assinado por: 

Nome: #####

Data: 08 January 2021

3 ©Open Banking Brasil, 2021

OpenBanking

Confirmação de Detalhes Individuais

Data da Confirmação	08 January 2021
Primeiro Nome	#####
Último Nome	#####
CPF	#####
Celular	#####
E-mail	#####

Eu confirmo que os detalhes acima estão corretos

Assinado por: 

Nome: #####

Data: 08 January 2021

Após assinar o Termo de Aceite, retorne à página de acesso ao Diretório e clique em "Verificar status"

Se tudo estiver ok, você será automaticamente redirecionado à página inicial do Diretório

Carregue a confirmação da assinatura



Pedido de assinatura de documento incompleto

Por favor, assine o documento enviado para sua caixa de entrada. Código de acesso: 65683

Verificar status

Agora que você tem acesso ao Diretório do Open Banking Brasil, é necessário fazer o cadastro dos representantes da sua organização

**Lembrando que o prazo estabelecido pelo Banco Central do Brasil para realizar esse cadastro é 15/01/2021*

OpenBanking



Painel de controle



Data de referência



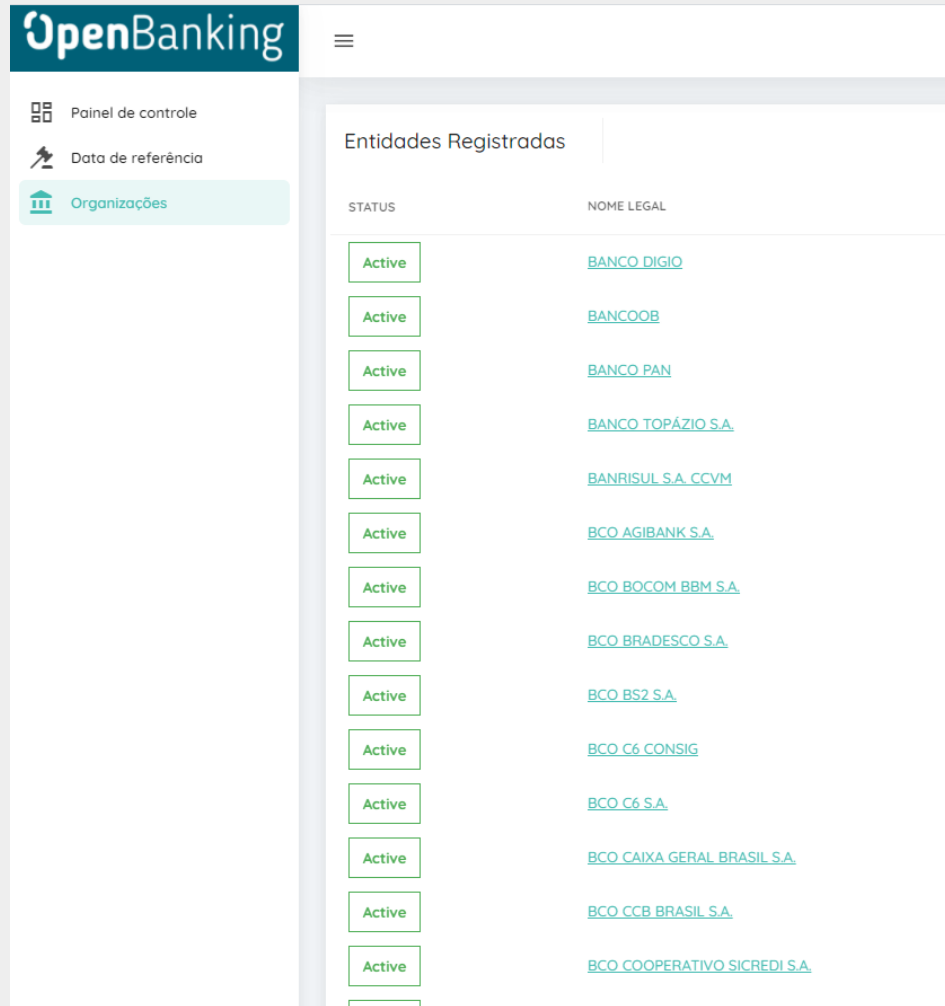
Organizações

Organizações Registradas

726

2.3 vs semana passada Adoption Rate

Na barra lateral esquerda, clique em "Organizações" e selecione a(s) sua(s) instituição(s) para prosseguir com o cadastro



The screenshot displays the OpenBanking web interface. On the left, a dark blue sidebar contains the 'OpenBanking' logo and three menu items: 'Painel de controle', 'Data de referência', and 'Organizações', which is highlighted in light blue. The main content area is titled 'Entidades Registradas' and features a table with two columns: 'STATUS' and 'NOME LEGAL'. The table lists 14 active financial institutions, each with a green 'Active' button and a blue hyperlink to its name.

STATUS	NOME LEGAL
Active	BANCO DIGIO
Active	BANCOOB
Active	BANCO PAN
Active	BANCO TOPÁZIO S.A.
Active	BANRISUL S.A. CCVM
Active	BCO AGIBANK S.A.
Active	BCO BOCOM BBM S.A.
Active	BCO BRADESCO S.A.
Active	BCO BS2 S.A.
Active	BCO C6 CONSIG
Active	BCO C6 S.A.
Active	BCO CAIXA GERAL BRASIL S.A.
Active	BCO CCB BRASIL S.A.
Active	BCO COOPERATIVO SICREDI S.A.

Aqui todas as informações da sua instituição já estarão preenchidas. Comece revisando as informações de negócios

Informação de negócios

NOME DA ORGANIZAÇÃO

ID DA ORGANIZAÇÃO - CNPJ

DATA DE CRIAÇÃO

REGISTRADOR DA EMPRESA

STATUS

NÚMERO DE REGISTRO

ID DE REFERÊNCIA DA ORGANIZAÇÃO MÃE

Em seguida, verifique se os detalhes legais da sua instituição estão corretos

Detalhes Legais

NOME LEGAL

Detalhes do Endereço

ENDEREÇO LINHA 1

ENDEREÇO LINHA 2

CIDADE

PAIS

BR

Depois de validar os Detalhes da Organização, clique em "Novo contato", no canto direito

The screenshot displays a web interface with a dark teal header and sidebar. The main content area is titled 'Contatos' (Contacts) and features a table with the following columns: STATUS, TIPO DE CONTACTO, DIRECCIÓN DE CORREO ELECTRÓNICO, NÚMERO DE TELÉFONO, and AÇÕES. A yellow box highlights the 'Novo contato' button in the top right corner of the table area. Below the table, there is a pagination control showing 'Linhas por página: 10' and navigation arrows.

Detalhes da Organização

Contatos

Novo contato

STATUS	TIPO DE CONTACTO	DIRECCIÓN DE CORREO ELECTRÓNICO	NÚMERO DE TELÉFONO	AÇÕES

Linhas por página: 10

Reivindicações de domínio de autoridade

Reivindicações de autoridade

Servidores de Autorização

Contatos que o iniciador de cadastro precisa adicionar:

- Representantes técnicos e de negócios
- Representantes de cobrança
- Representante para incidentes
- Representante para segurança

New Contact ✕

Status

Informações de Contato

TIPO DE CONTATO Tipo de contato	DEPARTAMENTO O departamento de contato
<input type="text"/>	<input type="text"/>
PRIMEIRO NOME O nome dado ao contato	ÚLTIMO NOME O sobrenome do contato
<input type="text"/>	<input type="text"/>
ENDEREÇO DE E-MAIL O endereço de e-mail do contato.	NÚMERO DE TELEFONE Número de telefone.
<input type="text"/>	<input type="text"/>
INFORMAÇÃO ADICIONAL Qualquer informação adicional	CHAVE PÚBLICA PGP A chave pública pgp
<input type="text"/>	<input type="text"/>

Detalhes do contato

ENDEREÇO LINHA 1 Identificação do número ou nome do local	ENDEREÇO LINHA 2 Endereço
<input type="text"/>	<input type="text"/>
CIDADE Cidade de domicílio	CÓDIGO POSTAL Código Postal
<input type="text"/>	<input type="text"/>
PAÍS País de domicílio	
<input type="text"/>	

Em "Reivindicações de domínio de autoridade" você precisa apenas selecionar as opções já disponíveis para preencher os campos em aberto. Não é necessário incluir o campo "ID de registro"









 Detalhes da Organização	▼
 Contatos	▼
 Reivindicações de domínio de autoridade	▲

STATUS	NOME DO DOMÍNIO	ID DO REGISTRO	ACÇÕES
Active	9f7242dc-3a1d-484e-87e9-deb0d71ca2ef	CNPJ-OB	 

Em "Reivindicações de autoridade" você precisa adicionar as funções que serão desempenhadas pela sua instituição dentro do Open Banking



Reivindicações de autoridade

STATUS	NOME DO PAPEL	NOME DE DOMÍNIO DE AUTORIZAÇÃO	AÇÕES
Active	DADOS	Open Banking	 
Active	CONTA	Open Banking	 
Active	PAGTO	Open Banking	 
Active	CCORR	Open Banking	 

Clique em "Nova reivindicação de função de domínio de autoridade", selecione a conta e o ID de registro:

[ISPB números]-OBB-[FUNÇÃO]

(CONTA, DADOS, CCORR ou PAGTO)

SUBSTITUA o [ISPB] pelo primeiros 8 dígitos do seu CNPJ e o [FUNÇÃO] pela sigla da função que você está inserindo
Ex: 12345678-OBB-CONTA

Nova reivindicação de função de domínio de autoridade ✕

Ativa

Informação da Autoridade

NOME DA AUTORIDADE*

Banco Central do Brasil

NOME DE DOMÍNIO DE AUTORIZAÇÃO* FUNÇÃO*

Open Banking CONTA







IDENTIFICADOR TÉCNICO ÚNICO ID DO REGISTRO*

Identificador Técnico Único Número de registro único

xxxxxxx-OBB-CONTA

Cancelar Salvar

Aqui estarão os dados do iniciador de cadastro que você enviou via planilha por e-mail para cadastro@openbankingbr.org

-  Contatos
-  Reivindicações de domínio de autoridade
-  Reivindicações de autoridade
-  Servidores de Autorização
-  Declarações de software
-  Administradores de Organização

STATUS

EMAIL DO USUÁRIO

AÇÕES

Active



Você pode também adicionar novos administradores neste espaço - basta incluir o e-mail deles

Novos Administradores de Organização ×

Ativa

Administradores de Organização

EMAIL DO USUÁRIO*
O endereço de e-mail do administrador registrado

Para assinar o "Termo de Adesão", informe o número de signatários.

Em seguida, você receberá por e-mail um documento via DocuSign

Sign Terms & Conditions

Terms & Conditions Information

TYPE The type of terms and conditions	VERSION The TnC's version number
<input type="text" value="Participant"/>	<input type="text" value="1"/>
TITLE OF THE DOCUMENT The title of the tnc document	
<input type="text" value="Termo de Adesão ao Open Banking"/>	
NUMBER OF SIGNATORIES* Confirm the Number of signatories required to sign a TnC document as...	
<input type="text"/>	

O código a ser inserido no DocuSign estará disponível em “História TnC”

The screenshot displays the OpenBanking user interface. On the left, a navigation menu includes 'Dashboard', 'Reference Data', and 'Organisations'. The main content area is divided into two sections. The top section, titled 'Sign Terms & Conditions', contains a table with the following data:

TYPE	TITLE OF DOCUMENT	VERSION	ACTIONS
Participant	Termo de Adesão ao Open Banking	1	[Icons]

The bottom section, titled 'Organisation TnC History', contains a table with the following data:

INITIATED BY	SIGNATORIES	VERSION	STATUS	ACTIONS	PASSCODE
E-mail do iniciador	Specifier	1	Sent	[Icons]	XXXXXX

An orange arrow points to the 'PASSCODE' column in the 'Organisation TnC History' table.

Ao abrir o documento do DocuSign, você deverá indicar os representantes legais da organização.

Os representantes receberão os e-mails do DocuSign para coletar as assinaturas e os documentos comprobatórios.

ESPECIFICAR DESTINATÁRIOS

Inserir informações dos destinatários

DocuSign Envelope ID: D1E...

Selecione um destinatário

Selecione um grupo de assinatura

Nome * Mariana Nakagawa E-mail * mariana.nakagawa@mirow.com.br

Mensagem privada

Signatário 2

Signatário 3

CONCLUIR EXIBIR DOCUMENTO

ING SERVICE
ngton 98104 • (206) 219-0200

ção
a a
stro
ante
ÇÃO
eiro
o ao
em
ário
rasil
020,
da
rasil
de
asil,

TERMO DE ADESÃO AO SISTEMA FINANCEIRO ABERTO (OPEN BANKING)

Exigido - Razão Social

[instituição financeira/instituição de pagamento/qualificação de qualquer outra instituição autorizada a funcionar pelo Banco Central], qualificada nos termos do formulário de registro (“**FORMULÁRIO DE REGISTRO**”) preenchido por cada Instituição Participante para inscrição no Repositório de Participantes do Open Banking (“**INSTITUIÇÃO ADERENTE**”), vem, por meio deste *Termo de Adesão ao Sistema Financeiro Aberto* (“*Open Banking no Brasil*”) (“**TERMO DE ADESÃO**”), em atendimento ao disposto (1) na Resolução Conjunta n.º 1, de 4 de maio de 2020, conforme em vigor, editada pelo Banco Central do Brasil (“BCB”) e pelo Conselho Monetário Nacional para a criação de regras para o *Open Banking no Brasil* (“**RESOLUÇÃO**”), (2) na Circular BCB n.º 4.032, de 23 de junho de 2020, conforme alterada (“**CIRCULAR**”), com diretrizes para a constituição da estrutura inicial responsável pela governança do *Open Banking no Brasil* (“**ESTRUTURA INICIAL**”), e (3) no artigo 9º da Resolução BCB n.º 32, de 29 de outubro de 2020 e (4) nas outras normas aplicáveis ao *Open Banking no Brasil*.

custos da **ESTRUTURA INICIAL** do *Open Banking* no Brasil, conforme previsto no Regulamento de Custeio.

4. A **INSTITUIÇÃO ADERENTE** declara, nesta data, participar do *Open Banking* no Brasil e que atuará como,

Exigido - Selecione pelo menos 1 campo

- Exigido - DADOS emissora e receptora de dados
- Instituição detentora de conta
- Instituição prestadora de serviço de iniciação de transação de pagamento
- Instituição que tenha firmado, na condição de contratante, contrato de correspondente no País, cujo objeto contemple a atividade de atendimento prevista no art. 8º., inciso V, da Resolução nº 3.954, de 24 de fevereiro de 2011, por meio eletrônico

REGISTRO no Repositório, da realização do pagamento de forma consolidada, para fins de custeio das atividades de manutenção da estrutura inicial responsável pela governança do Open Banking.

9. Este **TERMO DE ADESÃO** surtirá efeitos para a **INSTITUIÇÃO ADERENTE** a partir da data de sua última assinatura eletrônica, ou da data da efetiva entrada da **INSTITUIÇÃO ADERENTE** no *Open Banking* no Brasil, o que ocorrer primeiro.

Exigido

10 de janeiro de 2021

[Local], [data].

[o restante foi deixado intencionalmente em branco]

Ficou com alguma dúvida?

Mande um e-mail para

cadastro@openbankingbr.org

OpenBanking

OpenBanking